

RESULTAT 2018

Are Stokstad, konsernsjef


Gisle Torheim, CFO



Digital **vekst** driver sterkt 2018-resultat



**Digitaldrevet vekst i
kjernevirksomheten**



Vekst gjennom **nye
posisjoner og partnerskap**

Amedia 2018:

467 mill

EBITDA

ukentlig rekkevidde
+ 30 %
2,2 mill

digitale annonseinntekter
+ 40 %
427 mill

digitale abonnenter
+ 30 %
212 000

Styrket nasjonal posisjon

- Nettavisen med nyheter *fra* hele Norge *til* hele Norge
- Nyskapende sportsprodukt
- Offensiv satsing på økonomi

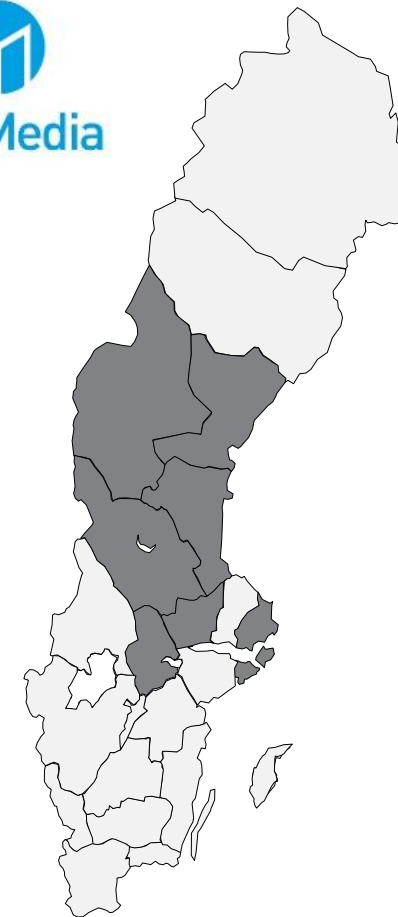
Nettavisen.



Det beste fra hele landet.

Amedia har kjøpt **MittMedia** med Bonnier

- 28 abonnementsaviser, 280 000 abonnenter
- Omsetning 2018: 1,9 mrd (SEK)
- Amedia kjøper 20 %
- Omstilling og digital vekst



Resultat 2018

Sterkt resultat i 2018

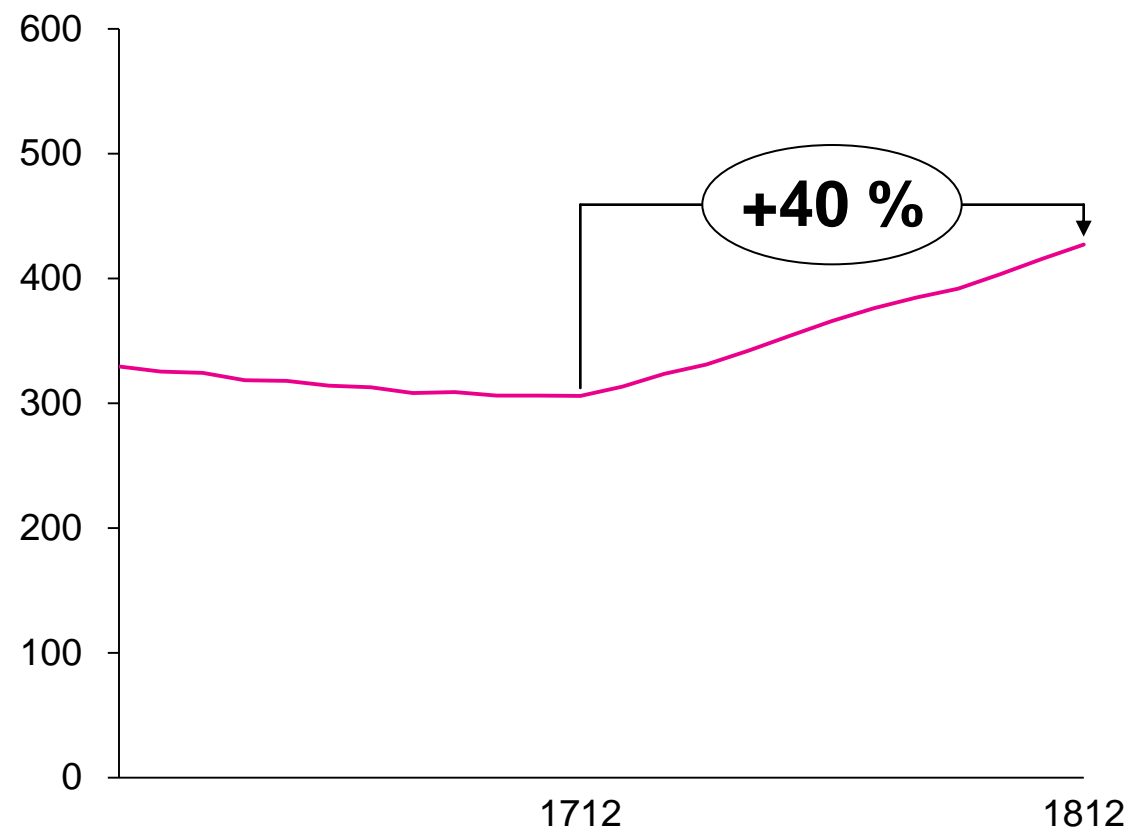
<i>Amedia (tall i mill)</i>	2018	2017	Endring
Lokale Medier Norge	494	483	11
Trykk Russland	27	35	- 7
Annen virksomhet	- 54	- 42	- 12
Brutto dr.res. (EBITDA)	467	476	- 8
Av- og nedskrivninger	- 77	- 80	2
Netto dr.res. (EBIT)	390	396	- 6
Tilkn. og felleskontr. selskaper	17	37	- 20
Resultat før finans	407	433	- 26
Netto finans	- 11	- 14	3
Resultat før skatt	396	420	- 24

Digital inntektsvekst

Amedia (tall i mill)	2018	2017	Endring	%
Opplagsinntekter	1 547	1 490	58	4 %
Annonseinntekter	1 261	1 227	34	3 %
Trykkeinntekter	421	487	- 66	-14 %
Andre driftsinntekter	341	329	12	4 %
Driftsinntekter	3 570	3 533	37	1 %
Varekostnader	- 652	- 684	32	-5 %
Personalkostnader	- 1 784	- 1 726	- 57	3 %
Andre kostnader	- 667	- 647	- 20	3 %
Driftskostnader	- 3 102	- 3 057	- 45	1 %
Brutto dr.res. (EBITDA)	467	476	- 8	-2 %
<i>EBITDA-margin</i>	13,1 %	13,5 %		

Sterk vekst i digitale annonseinntekter

Digitale annonseinntekter konsern, rullerende 12-mnd, mill. kroner



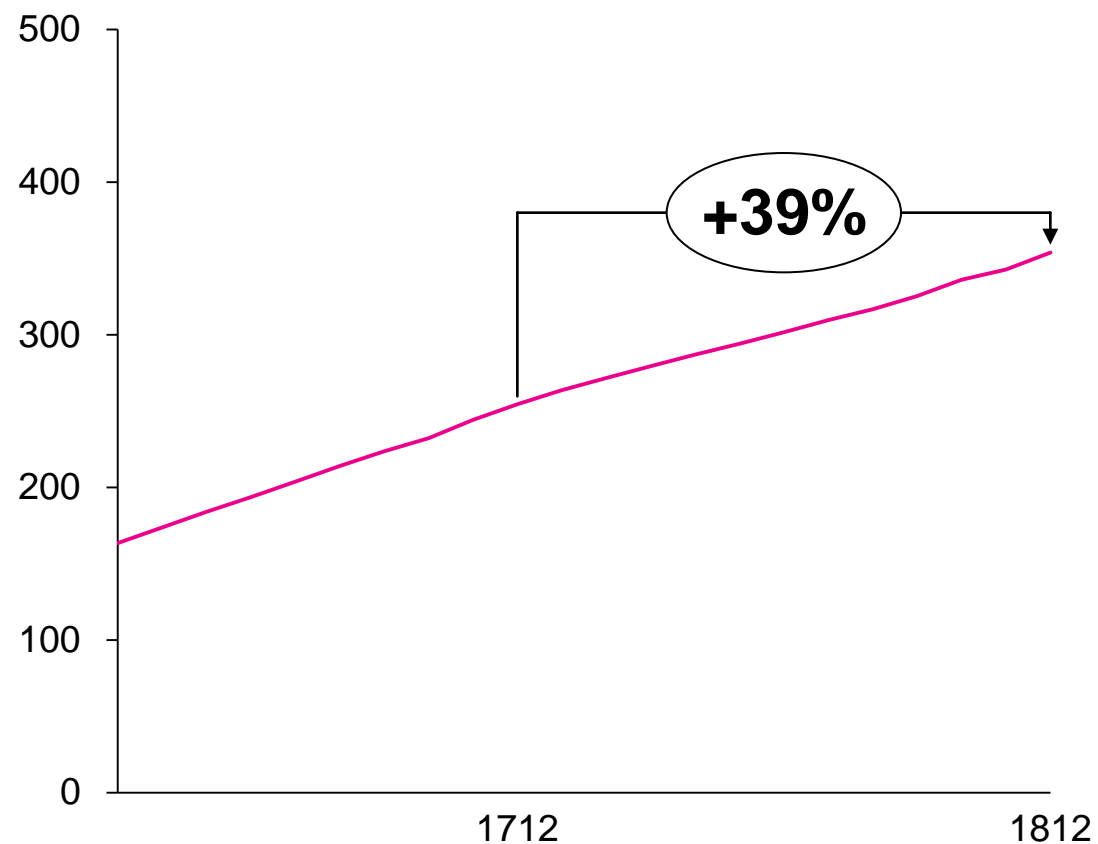
+11,1 %
lokalaviser digitalt

-9,5 %
lokalaviser print

-4,5 %
lokalaviser totalt

Abonnementsinntektene vokser videre

Digitale abonnementsinntekter konsern, rullende 12-mnd, mill. kroner



212 345
heldigitale

538 354
abonnenter

1 av 2
nye digitale under 40 år

Solid finansiell stilling

Pr. 31.12.2018

Gjeld **0 mill**

Kontanter og
kontantekvivalenter **798 mill**

Egenkapitalandel **60 %**

Fortsatt **vekst** i 2019

- **Styrke** posisjonen i hele Norge
- Sterk **digital abonnementsvekst**
- Fortsatt digital **annONSEvekst**
- Partnerskap og samarbeid